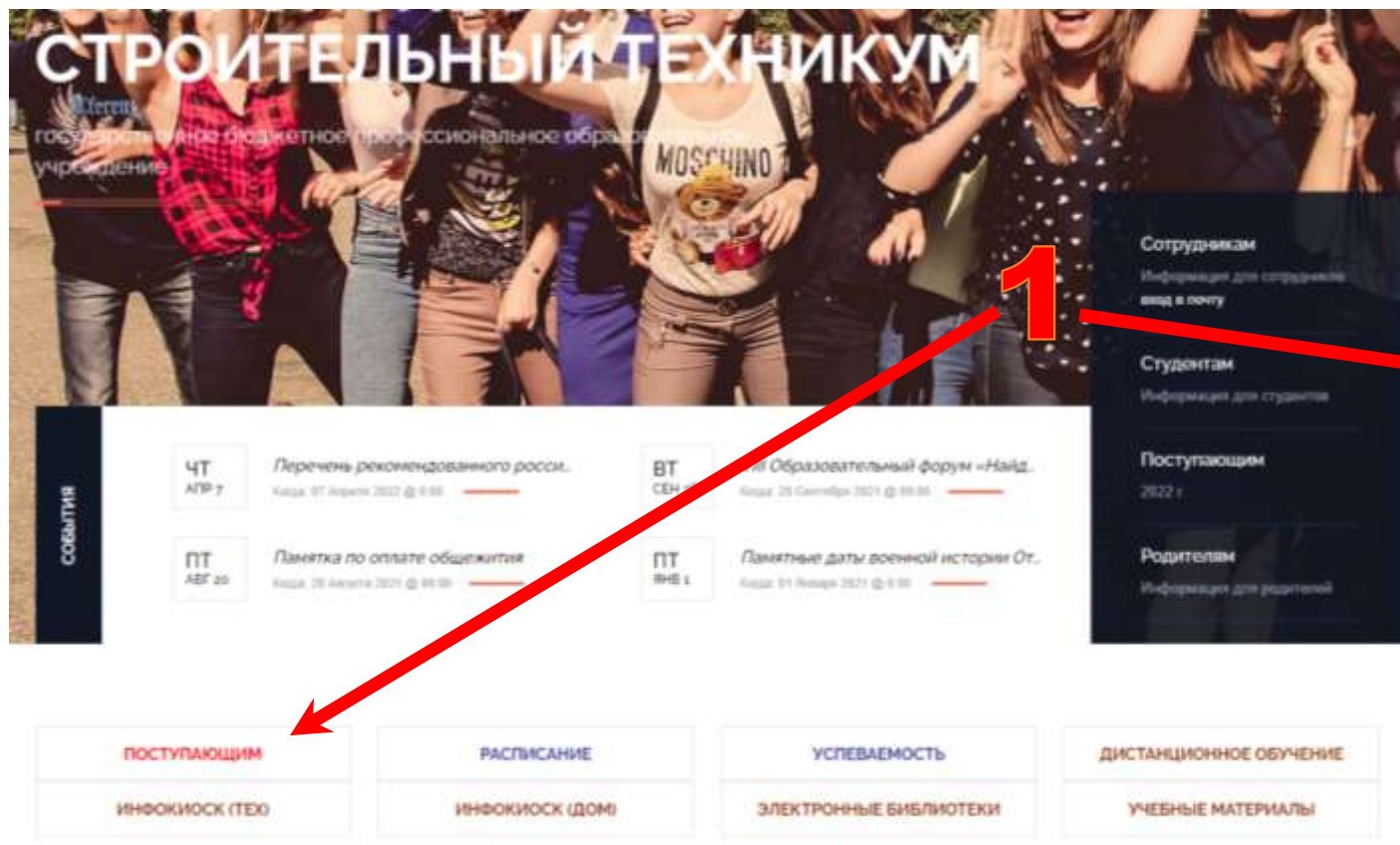


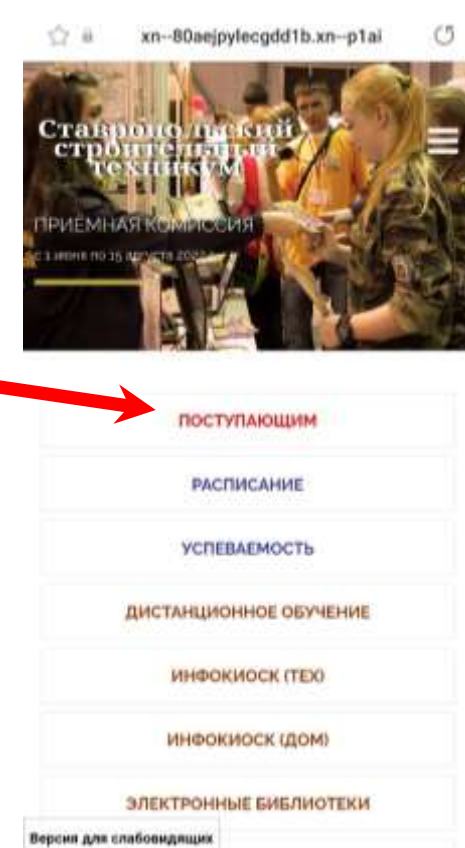
Инструкция

«Как подать Заявление на поступление в Ставропольский строительный техникум через сайт техникума»

1. Необходим компьютер/ноутбук/планшет/телефон с выходом в Интернет.
2. Запустите браузер, например, Google Chrome. Рекомендуется обновить браузер до актуальной версии.
3. В адресной строке браузера наберите адрес сайта техникума: <https://ставстройтех.рф>
4. Нажмите кнопку «ПОСТУПАЮЩИМ» (1).

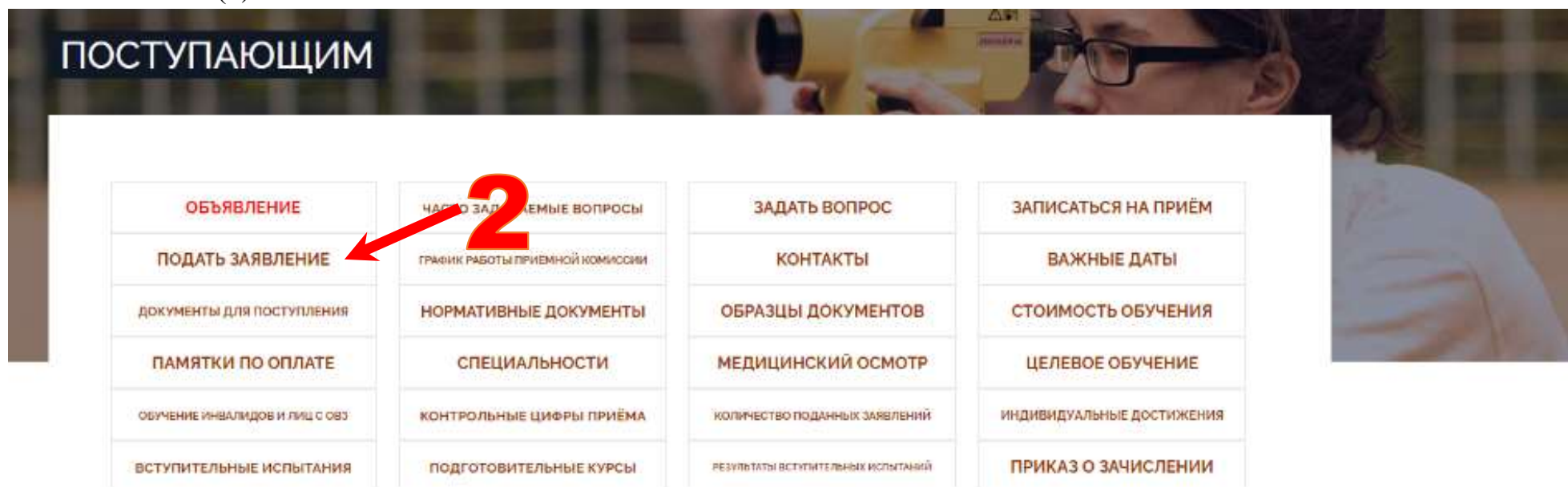


Версия для ПК

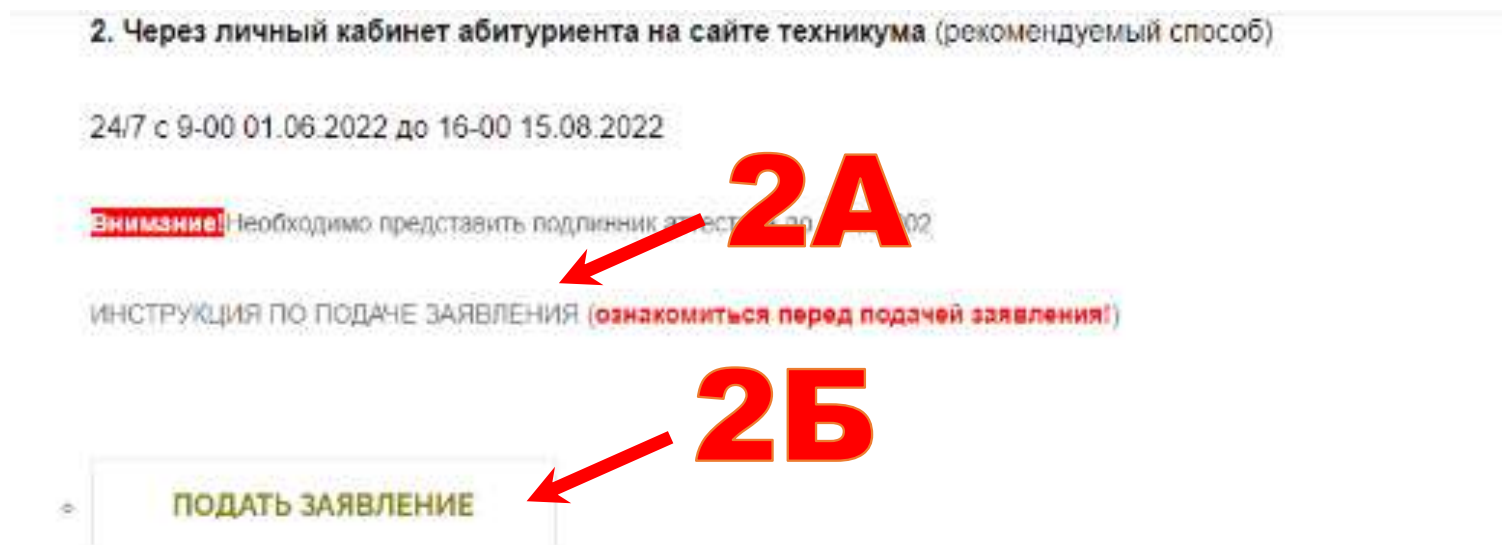


Мобильная версия

5. На странице сайта «Поступающим» нажмите кнопку «В разделе «Через сайт техникума» нажмите кнопку «Подать заявление» (2)



6. Ознакомьтесь с Инструкцией по подаче заявления (2А) и нажмите кнопку «ПОДАТЬ ЗАЯВЛЕНИЕ» (2Б)



7. В появившемся окне в поле «Пользователь» наберите «**абитуриент**» (3). Поле «Пароль» (4) оставьте пустым. Нажмите кнопку «**Войти**» (5).

The screenshot shows a login window titled "1С:Предприятие". It contains two input fields: "Пользователь:" with the text "абитуриент" and "Пароль:". Below the fields are two buttons: "Войти" and "Отмена". Red arrows with numbers 3, 4, and 5 point to the user field, the password field, and the "Войти" button respectively. At the bottom of the window, it says "1С:ПРЕДПРИЯТИЕ 8.3" and "© ООО «1С-Софт», 1996–2020".

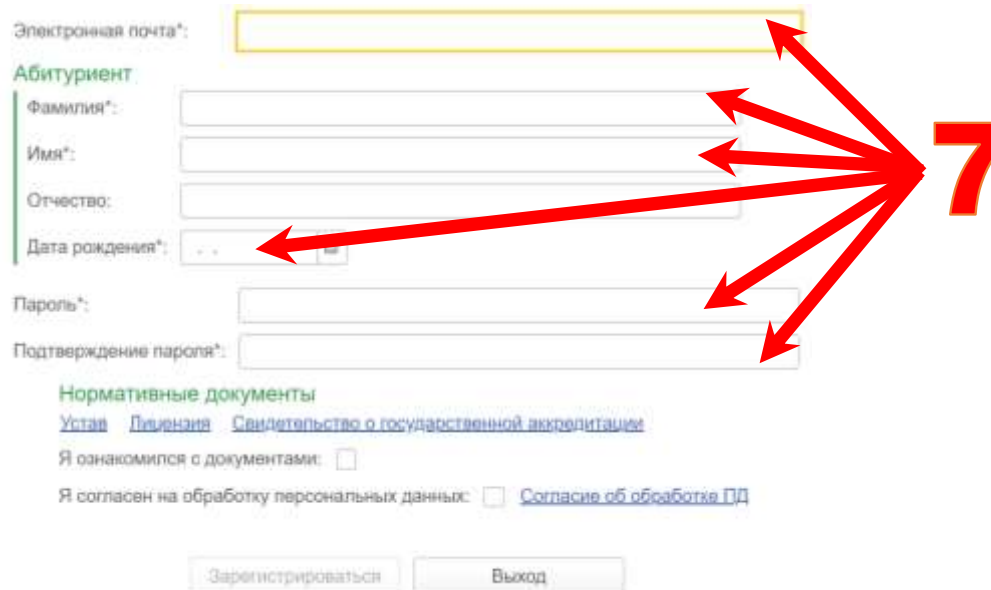
8. При первом входе в информационную систему вам необходимо зарегистрироваться, для этого нажмите кнопку «**Регистрация**» (6).

The screenshot shows the "Личный кабинет абитуриента" interface. At the top, it says "Ставропольский строительный техникум / 1С Колледж ПРОФ, редакция 2.1 (1С:Предприятие)". Below that, it says "Если вы уже зарегистрировались, введите указанную при регистрации электронную почту и пароль". There are two input fields: "Электронная почта:" and "Пароль:". Below the fields are four buttons: "Войти", "Регистрация", "Забыл пароль", and "Выход". A red arrow with the number 6 points to the "Регистрация" button. At the bottom, it says "Если возникли проблемы можно обратиться за помощью по телефону: +7(8652)225-815".

9. Заполните все поля формы. Обязательные для заполнения поля отмечены * (7). Поле «Отчество» не заполняется только при отсутствии отчества в документе, удостоверяющем личность (паспорте).



ВНИМАНИЕ! Указывайте действующую электронную почту, к которой у вас есть доступ, сообщения от Приёмной комиссии будут приходить на указанный вами адрес, она будет использоваться как логин для последующих входов.



Электронная почта*:

Абитуриент

Фамилия*:

Имя*:

Отчество*:

Дата рождения*:

Пароль*:

Подтверждение пароля*:

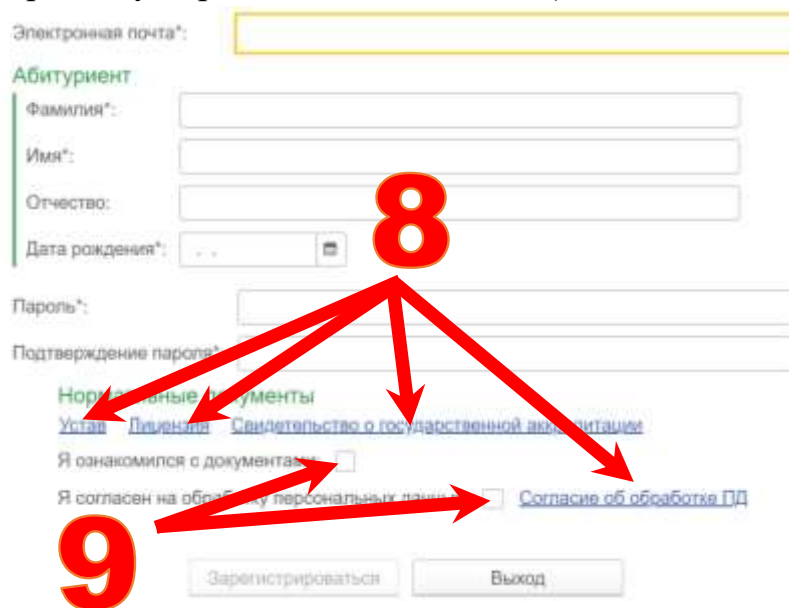
Нормативные документы
[Устав](#) [Лицензия](#) [Свидетельство о государственной аккредитации](#)

Я ознакомился с документами:

Я согласен на обработку персональных данных: [Согласие об обработке ПД](#)

Red arrows point from the registration fields to a large red number 7 on the right.

10. Ознакомьтесь с основными нормативными документами техникума (8) и поставьте «галочки» в полях «я ознакомился с документами» и «Я согласен на обработку персональных данных» (9).



Электронная почта*:

Абитуриент

Фамилия*:

Имя*:

Отчество*:

Дата рождения*:

Пароль*:

Подтверждение пароля*:

Нормативные документы
[Устав](#) [Лицензия](#) [Свидетельство о государственной аккредитации](#)

Я ознакомился с документами:

Я согласен на обработку персональных данных: [Согласие об обработке ПД](#)

Red arrows point from the registration fields to a large red number 8 above the document links, and another set of red arrows points from the document links to a large red number 9 below the checkboxes.

11. Если абитуриент несовершеннолетний, то появятся дополнительные поля, в которые необходимо внести информацию о законном представителе несовершеннолетнего (10).

ВНИМАНИЕ! Законными представителями несовершеннолетнего ребенка являются его родители либо усыновители. При отсутствии родителей, усыновителей, а также в случаях, когда несовершеннолетние по иным причинам остались без родительского попечения, например, при лишении судом родителей родительских прав или, когда родители уклоняются от их воспитания, законными представителями являются – опекун (для малолетних граждан) или попечитель (для детей от 14 до 18 лет). Данные представители совершают от имени несовершеннолетних и в их интересах все юридически значимые действия.

Электронная почта*:

Абитуриент

Фамилия*:

Имя*:

Отчество*:

Дата рождения*:

Законный представитель

Тип*:

Степень родства*:

Фамилия*:

Имя*:

Отчество*:

Дата рождения*:

Пароль*:

Подтверждение пароля*:

10

Нормативные документы

[Устав](#) [Лицензия](#) [Свидетельство о государственной аккредитации](#)

Я ознакомился с документами.

Я согласен на обработку персональных данных: [Согласие об обработке ПД](#)

12. Для окончания регистрации нажмите кнопку «Зарегистрироваться», она станет активной, если все поля заполнены и проставлены «галочки» (11).

Электронная почта*:

Абитуриент

Фамилия*:

Имя*:

Отчество:

Дата рождения*: 

Пароль*:

Подтверждение пароля*:

Нормативные документы

[Устав](#) [Лицензия](#) [Свидетельство о государственной аккредитации](#)

Я ознакомился с документами:

11 Я согласен на обработку персональных данных: [Согласие об обработке ПД](#)

13. **ВНИМАНИЕ!** Регистрация выполняется 1 раз. В следующий раз, чтобы войти, сначала введите пользователя «абитуриент» без пароля, а затем заходите, указывая данные, которые вводили при регистрации (электронную почту и пароль) (12).

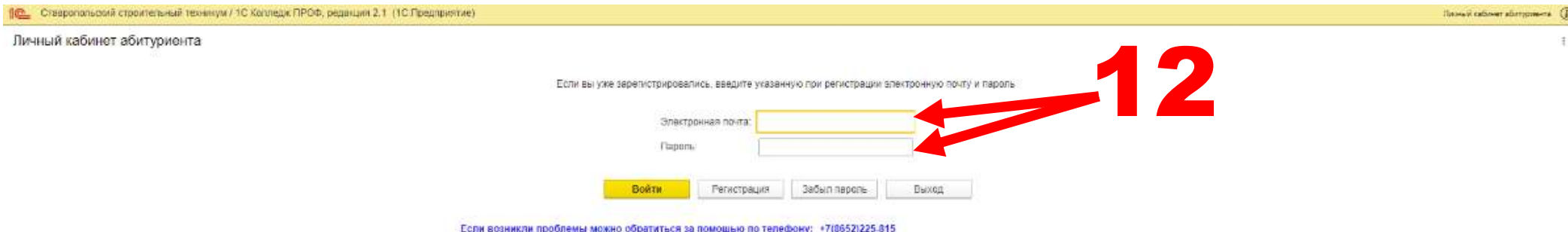
Ставропольский строительный техникум / 1С Колледж ПРОФ, редакция 2.1 (1С:Предприятие) Личный кабинет абитуриента

Если вы уже зарегистрировались, введите указанную при регистрации электронную почту и пароль

Электронная почта:

Пароль:

Если возникли проблемы можно обратиться за помощью по телефону: +7(8652)225-815



14. Заполните последовательно все данные, необходимые для подачи заявления. Внимательно читайте инструкции на каждой странице. Обязательные для заполнения поля выделяются пунктирной красной линией (13). Если поле заполняется значениями из списка возможных, то справа будет находиться стрелочка, позволяющая раскрыть выпадающее меню (14).

Дата рождения: Место рождения:

Пол:

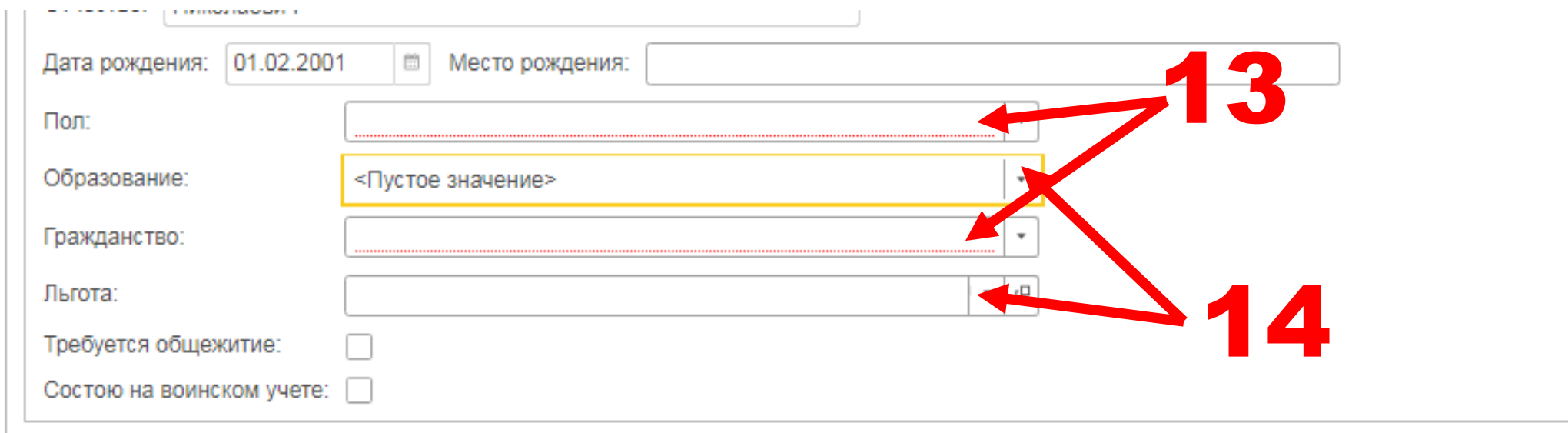
Образование:

Гражданство:

Льгота:


Требуется общежитие:

Состою на воинском учете:



15.Раздел «Личные данные». Заполните поля и нажмите кнопку «Всё верно» (20)
ВНИМАНИЕ! Поле "Отчество" (15) заполняется обязательно, если оно есть. Место рождения (16) указывается так, как указано в паспорте. Если Вам требуется общежитие, поставьте галочку в соответствующее поле (17). Галочку в поле "Состою на воинском учете"(18) необходимо ставить тем юношам, которые имеют приписное свидетельство или военный билет. Если получаете среднее профессиональное образование первый раз, то ставите галочку (19).

ГБПОУ ССТ Приёмная кампания 2022: Личный кабинет абитуриента *

 Сменить пароль

Здравствуйте!

Заполните страницу личными данными, после окончания заполнения нажмите <<Всё верно>>, будет показана следующая страница.

Личные данные

Основные

Заполните поля и нажмите кнопку «Всё верно» (20)
ВНИМАНИЕ! Поле "Отчество" (15) заполняется обязательно, если оно есть. Место рождения (16) указывается так, как указано в паспорте. Если выбираете льготу, то должны прикрепить подтверждающие документы.

Всё верно

Фамилия:

Имя:

Отчество:

Пол:

Дата рождения: Место рождения:

Образование:

Гражданство:

Требуется общежитие:

Состою на воинском учете:

Среднее профессиональное образование получаю впервые:

15. Раздел «Документы». Заполните поля, приложите скан документа удостоверяющего вашу личность и нажмите кнопку «Всё верно». Поле «СНИЛС» и поля Документа, удостоверяющего личность – обязательные! **ВНИМАНИЕ! Файл должен содержать разворот с фотографией и страницу с пропиской.**

16. Раздел «Адреса, телефоны». ВНИМАНИЕ! Адрес по прописке указывайте обязательно. Адрес проживания, Адрес для информирования только, если они отличаются от Адреса по прописке. Кнопку «Добавить» использовать не надо. Внимательно заполняйте контактную информацию, т. к. она будет использована для связи с вами.

17. Раздел «Семья». Добавьте информацию об отце, матери или законном представителе в таблицу и нажмите кнопку «Всё верно». ВНИМАНИЕ! Несовершеннолетние лица (до 18 лет) должны указать данные родителей в обязательном порядке, т. к. договор об обучении будет заключен с одним из родителей.

18. Раздел «Образование». Заполните поля, приложите скан документа об образовании (с приложением) и нажмите кнопку «Всё верно». ВНИМАНИЕ! Иностранцы граждане (лица без гражданства, соотечественники) должны прикрепить заверенный перевод на русский язык документа иностранного государства об образовании и приложения к нему. **Файл должен содержать скан разворота аттестата и приложение с оценками**, т. к. эта информация необходима для вычисления среднего балла документа об образовании.

19. Раздел «Дополнительные сведения». Здесь вы можете указать любую информацию, полезную для поступления и приложить файлы. По окончании нажмите кнопку «Всё верно». Это раздел необязателен для заполнения.

20. Раздел «Индивидуальные достижения». Здесь можно указать наличие индивидуальных достижений, установленных Правилами приёма и прикрепить подтверждающий документ.

21. Раздел «Воинский учет». Этот раздел можно заполнить если вы поставили «галочку» в графе «Состою на воинском учете» в разделе «Основное».

22. Раздел «Заявления». Для выбора конкурсов, на которые вы хотите подать заявления, нажмите кнопку «Добавить». ВНИМАНИЕ! Поступающие, получающие среднее профессиональное образование не впервые и поступающие, не имеющие Российского гражданства, могут поступить только на обучение с полным возмещением затрат! Синими стрелочками можно менять приоритет выбранных образовательных программ. В рейтинге при поступлении будет учитывать приоритет специальности, стоящий под номером 1. Сначала добавьте программы обучения на бюджетной основе, потом, если необходимо, программы обучения с полным возмещением затрат (на коммерческой основе). При необходимости укажите, если вам требуются специальные условия для вступительных испытаний. Чтобы перейти к следующему разделу нажмите «Всё верно».

23. Раздел «**Подача документов**». Это необязательный раздел. Если у вас есть договор о целевом обучении, можете его прикрепить здесь. Также можно прикрепить сканы документов, подтверждающих индивидуальные достижения. Индивидуальные достижения, которые будут учтены при равенстве среднего балла, перечислены на сайте техникума ставстройтех.рф в разделе «Поступающим» - «Индивидуальные достижения». После нажатия кнопки «Всё верно» активируется кнопка «**Отправить модератору**». Нажмите ее, чтобы отправить заявление на проверку в Приёмную комиссию.



Результат проверки вы можете посмотреть в Личном кабинете абитуриента, там, где подавали заявление. Обычно срок рассмотрения заявления не превышает 3-х рабочих дней. Если заявление не пройдет модерацию, вам необходимо будет исправить ошибки, указанные Приёмной комиссией и отправить заявление на модерацию еще раз. На указанную вами электронную почту придет сообщение в случае, если заявление не принято (не прошло модерацию) или если оно принято.